



INSCRIPCIÓN A CURSOS ONLINE

1. ACCESO AL ALTA ONLINE DE CURSOS

Una vez entremos en la ventana de cursos online de la página web del Ayuntamiento de Zarateen, nos aparecerán todos los cursos disponibles a los que nos podremos apuntar.

2. SELECCIÓN DE CURSOS

Si tenemos varios cursos disponibles, nos podemos ayudar de los filtros superiores (actividad que se imparte en el curso, el estado del curso, o si el curso tiene abierto el plazo de inscripción) para seleccionar el correspondiente. Cuando tengamos el curso localizado, basta con pinchar sobre el botón “**más información**” para comenzar el proceso de inscripción:

Criterios de búsqueda

Actividad Sin seleccionar	Estado Sin seleccionar	En periodo de inscripción Sin seleccionar
------------------------------	---------------------------	--

Resultados

PERFECCIONAMIENTO NATACIÓN DICIEMBRE	CURSO TEST TUTORES	CURSO TEST LISTA ESPERA
Actividad CLASES DE PERFECCIONAMIENTO NATACIÓN	Actividad CLASES DE PERFECCIONAMIENTO NATACIÓN	Actividad TENIS
Fechas 01/08/2020 - 01/09/2020	Fechas 01/08/2020 - 01/10/2020	Fechas 01/09/2020 - 01/11/2020
Horario LMXJV 11:00 - 13:00	Horario MJ 16:00 - 17:00	Horario LJ 19:00 - 20:00
Rango de edades 2 - 100	Rango de edades 10 - 65	Rango de edades 1 - 99
Más información	Más información	Más información

En la primera ventana veremos los detalles básicos de los que se compone el curso, así como las formas de pago disponibles para la inscripción. Pulsaremos el botón inscribir para comenzar el proceso de inscripción:

Detalle del curso

Perfeccionamiento Natación Diciembre (Número 1/47/0001)

Datos básicos		Hora y Lugar	
Nombre	Perfeccionamiento Natación Diciembre	Duración	Mensual
Edades	2 / 100 años	Fechas	01/08/2020 01/09/2020
Nacidos desde/hasta	01/01/1920 - 31/12/2018	Días de la semana	Lunes, Martes, Miércoles, Jueves, Viernes
Actividad	CLASES DE PERFECCIONAMIENTO NATACIÓN	Horario	11:00 / 13:00
Plazo de inscripción	01/02/2020 10:00 - 01/09/2020 10:00	Lugar	Piscina
Monitor del Curso	-	Ocupación actual	Plazas públicas: 5 / 10

Formas de pago disponibles

Tipo de pago	Nombre	Importe	Empadronados	No empadronados
Pago único	Tasa Curso Mes Empadronados	20 €	SI	NO
Pago único	Tasa Curso Mes	24 €	NO	SI
Pago por cuotas	Tasa Curso Mes Cuotas	10 €	NO	SI
Pago por cuotas	Tasa Curso Mes Empadronados Cuotas	9 €	SI	NO


[◀ Volver al listado](#) [Inscribir ▶](#)

3. INSCRIPCIÓN A CURSO

Para poder inscribirnos es necesario tener un perfil de acceso (myclub). Si ya lo tenemos creado podemos iniciar sesión (Pulsando sobre la opción "Ya me he registrado anteriormente"). De lo contrario, nos daremos de alta rellenando los datos pertinentes para la creación de dicho perfil.

3 Registro / Iniciar sesión

Datos del nuevo usuario Ya me he registrado anteriormente

¡Atención! Para inscribirse en el curso es necesario estar registrado en DeporWeb. Si ya tienes datos de acceso a DeporWeb inicia sesión introduciendo tus datos pulsando en "Ya me he registrado anteriormente". En caso contrario, continúe el proceso crea tu cuenta de 

Datos básicos

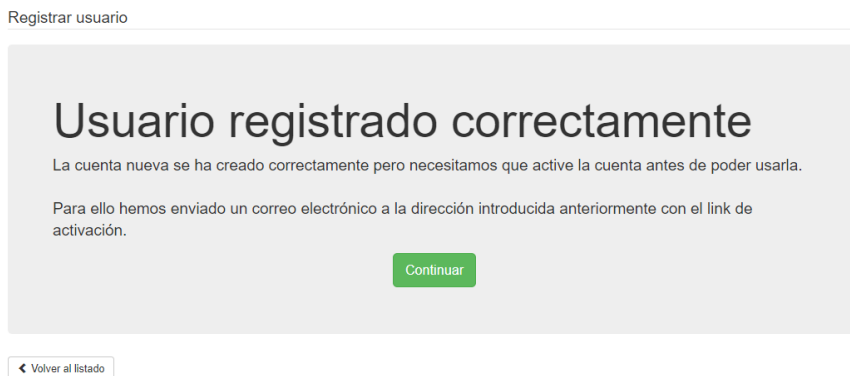
Nombre *	<input type="text"/>	Apellidos *	<input type="text"/>
DNI	<input type="text"/>	Fecha de nacimiento *	<input type="text"/>
Email *	<input type="text"/>	Teléfono móvil	<input type="text"/>
Repita el email *	<input type="text"/>		

Usuario y contraseña

Usuario *	<input type="text"/>	Contraseña (de a 6 a 8 caracteres)*	<input type="text"/>
	<input type="button" value="Comprobar disponibilidad"/>	Repita la contraseña*	<input type="text"/>

[◀ Volver a iniciar sesión](#) [Crear cuenta](#)

Nota: Al crear un alta nueva nos avisará con una confirmación, así como el envío de un correo en el mail de contacto que hemos indicado, proporcionándonos los datos de acceso (“myclub”):



En el correo que recibamos pulsaremos la opción que vemos en la imagen de a continuación (“Activar cuenta”) para validar nuestra creación de usuario:



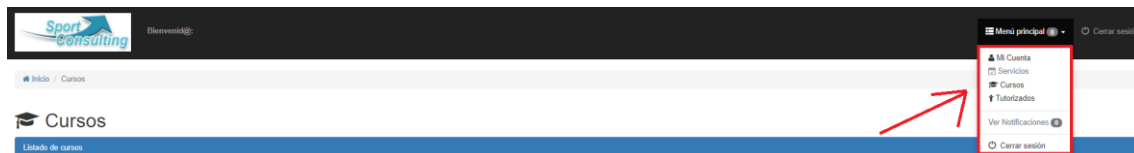
En el último paso, seremos redirigidos a una pantalla en la que sólo tendremos que pulsar el botón “continuar”, para acceder a nuestro perfil de “myclub”





4.OPCIONES DE LA CUENTA

Una vez accedemos a nuestra cuenta de myclub tendremos una serie de opciones disponibles que veremos en la esquina superior derecha:



Cursos:

Podremos ver los cursos activos actualmente y gestionar las inscripciones (esto nos llevará nuevamente el menú de selección de cursos)

Lista de cursos

Criterios de búsqueda

Actividad: Sin seleccionar Estado: Sin seleccionar En periodo de inscripción: Sin seleccionar

Resultados

PERFECCIONAMIENTO NATACIÓN DICIEMBRE	CURSO TEST TUTORES	CURSO TEST LISTA ESPERA
<p>Actividad CLASES DE PERFECCIONAMIENTO NATACIÓN</p> <p>Fechas 01/08/2020 - 01/09/2020</p> <p>Horario LMOJ 11:00 - 13:00</p> <p>Rango de edades 2 - 100</p> <p>Más información</p>	<p>Actividad CLASES DE PERFECCIONAMIENTO NATACIÓN</p> <p>Fechas 01/08/2020 - 01/10/2020</p> <p>Horario MJ 16:00 - 17:00</p> <p>Rango de edades 10 - 65</p> <p>Más información</p>	<p>Actividad TENIS</p> <p>Fechas 01/09/2020 - 01/11/2020</p> <p>Horario LJ 19:00 - 20:00</p> <p>Rango de edades 1 - 99</p> <p>Más información</p>

Tutorizados:

Deporweb permite tener una serie de usuarios bajo nuestra gestión para poder realizar las inscripciones sobre ellos en los cursos sin necesidad de hacer varios registros en el alta “online”, son los llamados tutorizados.

Al habernos inscrito en el alta online nuestra cuenta será de tipo “**autorizado**”, y desde el apartado listado de “**tutorizados**” crearemos las cuentas de tipo tutorizado para realizar las inscripciones. Desde dicho apartado veremos aquellos creados, así como sus datos correspondientes. Si no tenemos ningún tutorizado aún, podremos pulsar el botón “Registrar nuevo tutorizado”

Inicio Tutorizados Lista de tutorizados

Lista de tutorizados

Registrar nuevo tutorizado

Listado de tutorizados

Lista de tutorizados actuales

Mostrar: 20 registros

Nombre	DNI	Fecha de nacimiento	Email	Móvil
Ningún dato disponible en esta tabla				

Mostrando registros del 0 al 0 de un total de 0 registros

Anterior Siguiente

Registrar nuevo tutorizado

Deberemos rellenar los datos que se nos presentan a continuación para completar la creación:

Registrar nuevo tutorizado

Registrar nuevo tutorizado

Datos personales

Nombre *

Apellidos *

Fecha de nacimiento * / /

D.N.I.

Sexo

Email *

Teléfono móvil

Teléfono fijo

Dirección

Dirección *

Pais

Provincia


Localidad

C.P.

Registrar

Una vez tengamos los datos rellenos pulsaremos el botón “Registrar”

Cuando tengamos dicho tutorizado creado veremos que el panel superior ha cambiado y dispondremos de una nueva opción, “Gestionando a”



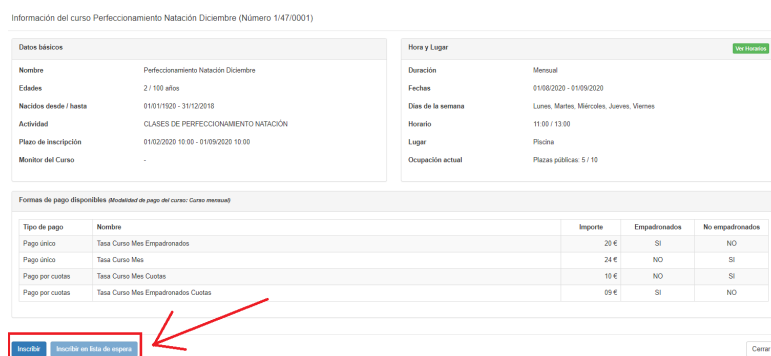
Desde aquí podremos intercambiarnos entre los perfiles de tutorizados creados para gestionar sus inscripciones a cursos, si seleccionamos un perfil de tutorizado el programa nos lleva el menú principal con las opciones de su perfil, entre las que podemos ver los cursos disponibles para la inscripción, y el perfil de la cuenta, donde podremos ver el estado de las inscripciones de dichos cursos:



INSCRIPCIÓN A CURSOS:

Nos dirigiremos al listado de cursos para realizar una inscripción:

Si seleccionamos la opción de “inscribir” y seguimos los pasos, nos inscribiremos al curso, creando también una ficha del socio en el centro. **Nota:** Para completar realmente la inscripción tendremos hasta las 23:59 de ese mismo día para abonar el importe de la plaza en el curso.



Inscribir al curso 47/0015: Curso test tutores

Paso 1/2: Seleccione la forma pago del curso

1. Persona a inscribir: Puede cambiar de ficha desde el menú principal

Nombre	probas	DNI	71154633-Q	Email	arodur1@gmail.com
Apellidos	tres	Fecha de nacimiento	01/01/1953	Móvil	

2. Tipo de pago: Seleccione el tipo de pago entre los disponibles

Tipos de pago:

- Pago único: Se realiza el pago del curso completo en un único pago.
- Pago por cuotas: Se realiza el pago del curso en varios pagos.

Seleccione su tipo de pago

Seleccione un tipo de pago

3. Tasas disponibles: Seleccione una de las tasas disponibles del tipo de pago seleccionado en el paso anterior

Tasas disponibles:

Se tasas disponibles

Detalles de la tasa seleccionada:

Importe tasa: €

Importe matrícula: €

Siguiente > Cerrar

En el caso de que las plazas del curso estén llenas, se nos habilitará el botón de “**inscribir en lista de espera**” y en el programa se creará en el programa una ficha de visita, se nos notificará cuando haya plazas libres en el curso y podamos inscribirnos. Al hacer la inscripción, la ficha de visita cambiará a ficha de socio.

Información del curso Perfeccionamiento Natación Diciembre (Número 1/47/0001)

Datos básicos		Hora y Lugar Ver Horarios	
Nombre	Perfeccionamiento Natación Diciembre	Duración	Mensual
Edades	2 / 100 años	Fechas	01/08/2020 - 01/09/2020
Nacidos desde / hasta	01/01/1920 - 31/12/2018	Días de la semana	Lunes, Martes, Miércoles, Jueves, Viernes
Actividad	CLASES DE PERFECCIONAMIENTO NATACIÓN	Horario	11:00 / 13:00
Plazo de inscripción	01/02/2020 10:00 - 01/09/2020 10:00	Lugar	Piscina
Monitor del Curso	-	Ocupación actual	Plazas públicas: 5 / 10

Formas de pago disponibles (Modalidad de pago del curso: Curso mensual)

Tipo de pago	Nombre	Importe	Empadronados	No empadronados
Pago único	Tasa Curso Mes Empadronados	20 €	SI	NO
Pago único	Tasa Curso Mes	24 €	NO	SI
Pago por cuotas	Tasa Curso Mes Cuotas	10 €	NO	SI
Pago por cuotas	Tasa Curso Mes Empadronados Cuotas	09 €	SI	NO

Inscribir **Inscribir en lista de espera** Cerrar

MI CUENTA:

Desde este menú podremos visualizar el listado de los cursos del perfil de tutorizado que estemos gestionando.

Mis Cursos en Lista de espera: Veremos el listado de aquellos cursos a los que nos hemos apuntado en lista de espera debido a que no tenían ninguna plaza disponible. Cuando una plaza se libere, se nos indicará con una notificación. Podremos cancelar la inscripción como lista de espera en cualquier momento pulsando el botón “cancelar”

Inicio / Mi cuenta / Mis Cursos en Lista de Espera

Mis Cursos en lista de espera

Mis Cursos pendientes de inscripción

Mis Cursos en Lista de Espera

Mis Cursos en lista de Espera

Mostrar 20 registros

Buscar

Número	Nombre	Fecha inscripción	
530001	Curso test lista espera	20/08/2020	Cancelar

Mostrando registros del 1 al 1 de un total de 1 registros

Anterior 1 Siguiente

Mis cursos pendientes de inscripción: Desde este apartado veremos a aquellos cursos a los que hemos podido acceder (ya que había plazas disponibles) pero no hemos completado el proceso por completo, nos faltará abonar la inscripción. Si pulsamos el botón de pagar, nos llevará al salta a pasarela para completar el pago y al realizarlo se nos creará una ficha de socio en el centro (si no la tuviéramos creada anteriormente). Si pulsamos el botón cancelar, cancelaremos la inscripción al curso.

Inicio / Mi cuenta / Mis Cursos pendientes de inscripción

Mis Cursos en lista de espera

Mis Cursos pendientes de inscripción

Mis Cursos pendientes de inscripción

Mis Cursos pendientes de inscripción

Mostrar 20 registros

Buscar

Número	Nombre	Fecha inscripción	Fecha límite de pago	
1/47/0001	Perfeccionamiento Natación Diciembre	20/08/2020 09:16	21/08/2020 00:00	Pagar Cancelar

Mostrando registros del 1 al 1 de un total de 1 registros

Anterior 1 Siguiente