





## 1. INSCRIPCIÓN EN CAMPAMENTOS DE VERANO.

### 1.1. Iniciar sesión.

Una vez estemos en la ventana de Cursos Online del ayuntamiento de zaratán (*imagen 1*), deberemos de introducir nuestro email y contraseña en la zona habilitado para ello y pulsar en el botón  , si es la primera vez que accedemos y no hemos registrado el correo haremos clic en el  'Si aún no estás registrado, Regístrate Aquí' e introduciremos los datos que se solicitan en la ventana de registro, una vez creado el usuario iniciaremos sesión.

(Imagen 1)

### 1.2. Selección de la quincena

Al entrar en la web por defecto el calendario nos muestra la primera quincena del campamento, si queremos inscribirnos en esta quincena pulsaremos en el calendario sobre el campamento '**Campamento Verano 1º quincena**' si lo que queremos es inscribirnos en la segunda quincena en el calendario de la izquierda seleccionaremos el día de inicio de la segunda quincena -18 de julio- y el calendario nos mostrará el '**Campamento de verano de 2º quincena**'.

Si lo que queremos es inscribirnos en las dos quincenas nos situaremos en '**Campamento Verano 1º quincena**' lo cual nos dará la opción posteriormente para inscribirnos también en la segunda quincena.

### 1.3. Realizar la inscripción.

Al hacer Click sobre cualquiera de los campamentos que aparecen en el calendario pasaremos a una ventana con información del curso (*imagen 2*) y en la parte inferior a la izquierda encontraremos el botón de **Inscribirme**. Si el botón no está activo puede ser debido a dos causas, la primera que no estemos dentro de la fecha de inscripción, esta información la podemos consultar en el apartado **Recuerde** que aparece justo encima, la segunda causa puede ser que no queden plazas disponibles, este dato lo podemos consultar en el apartado **Plazas disponibles en el Curso**:



The screenshot shows a web browser window with the URL <https://depornet.es/Default.aspx>. The page features the Zarátán Valladolid logo and the 'Cursos Online' title. On the left, there is a registration form with fields for email (micorreo@email.es) and password, and buttons for 'Validar' and 'Resetea tu Clave?'. Below the form is a calendar for July 2016, with the 27th highlighted. A 'Bienvenido: yo mismo' message and a 'Menú de Usuario' are also visible. The main content area displays course details:

- Estos son los datos del Curso que Usted ha seleccionado:**
- Nº de Identificación del Curso: **54/181/001**
- Monitor que Imparte el Curso:
- Fecha de Comienzo del Curso: **viernes, 1 de julio de 2016**
- Fecha de Finalización del Curso: **viernes, 15 de julio de 2016**
- Días por semana de impartición: **5 (Lunes, Martes, Miércoles, Jueves, Viernes)**
- Horario de impartición: **De 10:00 a 20:00**
- Destinado a: **Campamento Verano**
- Subrango de Edades: **De 8 a 16**
- Instalación donde va a ser impartido: **Común**
- Nombre corto representativo: **Campamento Verano 1º Quincena**
- Nombre largo (Nombre Completo): **Campamento Verano 1ª Quincena**
- Plazas iniciales del curso: **150**
- Plazas disponibles en el Curso: **150**
- Precio de Inscripción: **50,00 €**
- Precio de Renovación:

Two reminder boxes are present:

- RECUERDE: Si desea inscribirse en este curso, puede hacerlo del 01 de mayo de 2016 al 31 de mayo de 2016**
- RECUERDE: Si desea renovar su asistencia a este curso, puede hacerlo del 01 de junio de 2016 al 02 de junio de 2016**

At the bottom, there are buttons for 'Inscribirme', 'Inscribirme como Reserva', 'Otra Inscripción', and 'Volver'. A footer note states: 'Recuerde que es necesario rellenar una ficha de Datos Personales para cada miembro de la Familia que desee inscribirse en un Curso.'

(imagen 2)

Si el botón Inscribir está activo haremos clic sobre el para completar la inscripción y nos mostrará la ventana para finalizar la inscripción en el curso (*imagen 3*), tendremos que rellenar los siguientes datos.

**a) Inscribir en el siguiente curso:**

Aparecerá esta opción solo si **quedan plazas en la segunda quincena**. Si deseamos inscribir al niño en las dos quincenas chequearemos la opción *Campamento Verano 2ª Quicena (Precio de inscripción 2º curso:30€)*

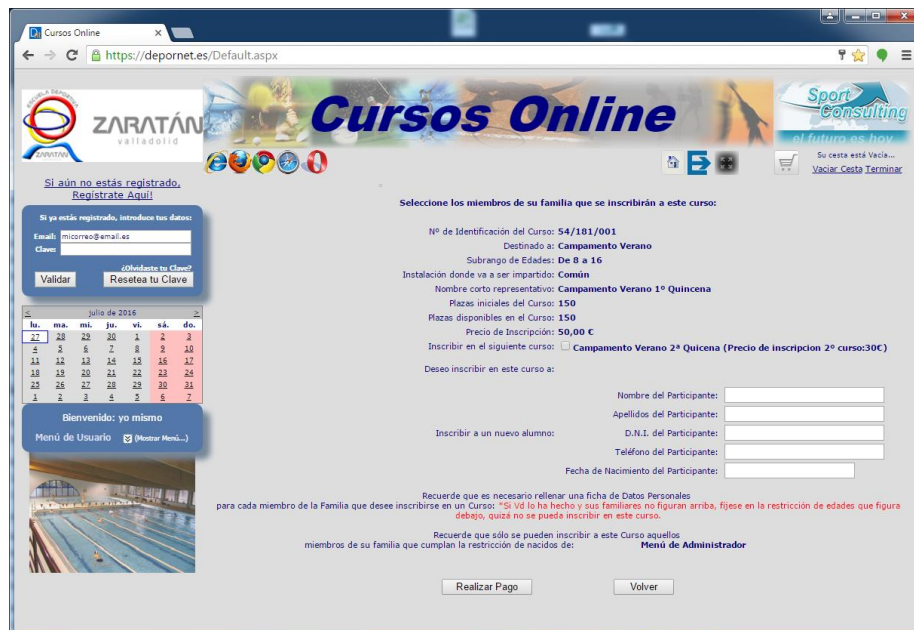
**b) Deseo inscribir en este curso a:**

Si ya tenemos los datos registrados del niño nos aparecerán sus datos en pantalla para seleccionarlo, si el niño no ha sido registrado anteriormente deberemos de introducir sus datos para su registro.

**c) Inscribir a un nuevo alumno:**

Si el niño no ha sido registrado previamente introduciremos los datos que no solicitan en pantalla.

Una vez realizado estos pasos haremos clic sobre el botón realizar pago lo cual nos llevará a la pasarela de pago para formalizar el pago del campamento, tras lo cual el niño quedará inscrito en las quincenas solicitadas.



(imagen 3)